




웹사이트
"개인정보취급방침 전자적 표시"
이렇게 하면 됩니다.



1 개인정보 취급방침을 전자적으로 표시한다는 것은 무슨 의미인가요?

일반적인 개인정보 취급방침은 텍스트 형태로 되어 있어 이용자가 눈으로 읽을 수 있습니다. 개인정보 취급방침의 '전자적 표시'란 이용자가 눈으로 읽는 것이 아니라 소프트웨어를 통해 전자적으로 읽혀질 수 있도록 내용과 형식을 규격화하여 표시하는 것입니다.

2 "개인정보취급방침 전자적 표시"는 꼭 해야 하나요?

2007년 7월 27일부터 시행되는 정보통신망이용촉진및정보보호등에관한법률(이하 '정보통신망법') 시행규칙에서는 웹 사이트에 개인정보 취급방침을 공개하는 경우에 '전자적 표시' 또한 반드시 병행하도록 규정하고 있습니다.

근거 법령

정보통신망법 시행규칙 제3조의2제3항

개인정보취급방침의 전자적 표시를 위한 방법은 장관 고시에서 세부적으로 규정하고 있습니다.

3 모든 웹사이트가 전자적 표시를 하여야 하나요?

정보통신서비스제공자, 정보통신서비스제공자로부터 이용자의 개인정보를 제공받은 자 및 여행사, 호텔, 학원 등 정보통신망법 제58조 규정에 의하여 준용되는 경우에 해당하는 자가 인터넷 홈페이지를 통해 개인정보취급방침을 공개하는 경우에는 텍스트 형태의 "개인정보취급방침"과 "전자적 표시"를 병행하여 게시하여야 합니다.

4 '전자적 표시'를 하려면 어떻게 해야 하나요?

한국정보보호진흥원은 개인정보취급방침 전자적 표시를 자동으로 생성하는 소프트웨어를 제작하여 상세한 매뉴얼과 함께 홈페이지를 통해 무료로 제공하고 있습니다. 소프트웨어의 이용방법은 쉽고 간단하여 전자적 표시 방법에 대한 지식이 없는 사업자들도 누구나 쉽게 작성할 수 있습니다.

개인정보취급방침 전자적 표시 소프트웨어 이용 방법

① 한국정보보호진흥원 웹사이트 접속 _ www.1336.or.kr



② 전자적 표시 메뉴 클릭



③ 방침 작성 시작하기 클릭



④ 방침 입력



⑤ 파일 다운로드




5 생성된 파일은 어떻게 웹사이트에 적용 하나요?

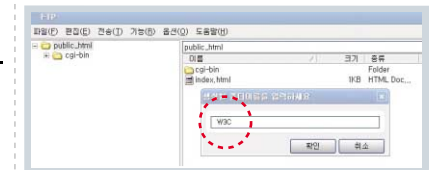
소프트웨어를 통해 작성된 전자적 표시 파일을 PC에 다운로드 받은 후 웹 서버 특정 디렉터리에 저장하면 됩니다.

개인정보취급방침 전자적 표시 소프트웨어 이용 방법

① PC에 다운로드 받은 전자적 표시 압축 파일을 풀면 P3P, P3Ppolicy 두개의 파일이 있습니다.



③ 웹 서버 루트 디렉터리에 W3C 하위 폴더를 만듭니다.



④ W3C 폴더에 P3P, P3Ppolicy 두개의 파일을 저장합니다.

